



# PROTECCIÓN EN MOVILIDAD Y CONEXIONES INALÁMBRICAS

Colección

**PROTEGE TU EMPRESA**



# ÍNDICE

## ÍNDICE

<b>1- INTRODUCCIÓN.....</b>	<b>02</b>
<b>2- POLÍTICAS CORPORATIVAS DE SEGURIDAD MÓVIL.....</b>	<b>03</b>
<b>3- MEDIDAS DE SEGURIDAD EN DISPOSITIVOS MÓVILES.....</b>	<b>05</b>
3.1. CONFIGURACIÓN DE LA LOCALIZACIÓN DE TERMINALES .....	06
3.2. GEOPOSICIONAMIENTO.....	08
3.3. CIFRADO DE LOS SOPORTES.....	09
3.4. COPIAS DE SEGURIDAD .....	10
3.5. USO DEL BYOD.....	12
<b>4- SEGURIDAD EN LAS COMUNICACIONES.....</b>	<b>14</b>
4.1. REDES WIFI PROPIAS.....	15
4.2. REDES WIFI DE TERCEROS .....	16
4.3. REDES INALÁMBRICAS DE CORTA DISTANCIA.....	17
4.4. REDES MÓVILES .....	18
<b>5- ACCESO REMOTO Y TELETRABAJO .....</b>	<b>19</b>
5.1. CONEXIONES REMOTAS SEGURAS.....	20
5.2. SERVICIOS DE ALMACENAMIENTO EN LA NUBE .....	22
<b>6- REFERENCIAS .....</b>	<b>23</b>

# 1.

## INTRODUCCIÓN

La proliferación de dispositivos móviles y la mejora en el ancho de banda de sus conexiones han impactado de manera muy significativa en la forma de trabajar de las empresas y sus empleados. Cada vez es más frecuente que una empresa se apoye en soluciones tecnológicas para facilitar y promover el acceso a la información y a los recursos corporativos en múltiples situaciones.

Los empleados acceden desde cualquier lugar al correo corporativo mediante sus *smartphones*. El equipo comercial dispone de acceso a las propuestas económicas a través de sus tabletas o portátiles y pueden revisar el historial comercial de cualquier cliente al momento. El teletrabajo se ve facilitado por estos sistemas. Incluso en organizaciones pequeñas, poder acceder a un contrato, una propuesta económica o un documento almacenado en un servidor corporativo es una necesidad cada vez mayor.

Además en los últimos años se ha venido imponiendo una política corporativa denominada **BYOD [1]** (por sus iniciales en inglés, *Bring Your Own Device*). Ésta se caracteriza por el hecho de permitir a los empleados la incorporación de sus dispositivos personales (portátiles, *smartphones*, tabletas) a la dinámica empresarial,

utilizándolos tanto como elementos corporativos como personales. Aunque esta política proporciona ventajas como la flexibilidad y comodidad para el empleado o el ahorro de costes, también tiene sus propios **riesgos** si los equipos no son convenientemente gestionados.

En general, un uso adecuado de los dispositivos móviles permite un incremento de la productividad de los empleados, además de otras ventajas adicionales. Sin embargo, es sencillo subestimar los riesgos de seguridad que derivan de la utilización de los dispositivos inalámbricos y las tecnologías de conexión remota:

- ▶ pérdida o robo de información,
- ▶ robo de dispositivos,
- ▶ robo de credenciales,
- ▶ utilización de sistemas de conexión no seguros, etc.

Es necesario que, a la hora de desplegar soluciones de este tipo, seamos conscientes de la necesidad de implantar y establecer un sistema global de seguridad que tenga en cuenta los nuevos riesgos. Por este motivo debemos **incorporar elementos de seguridad a los dispositivos y establecer políticas de seguridad** adecuadas.

# 2.

## POLÍTICAS CORPORATIVAS DE SEGURIDAD MÓVIL



La mayor parte de las organizaciones implementan un conjunto de medidas de seguridad, que garantizan que sólo los dispositivos autorizados están conectados a la red y que éstos incorporan las medidas de seguridad apropiadas. Estos controles incluyen políticas estándar que contemplan entre otros: complejidad de las contraseñas, detección de intrusiones, actualizaciones periódicas, etc.

Sin embargo, es habitual que limitemos este tipo de políticas y controles a los dispositivos que se conectan físicamente a la red interna, es decir, que los **smartphones** [2] y tabletas, tanto personales como corporativos, no están considerados dentro de la política de seguridad, lo cual supone un gran riesgo para nuestra empresa.

El método más eficaz para garantizar la seguridad inalámbrica de nuestra empresa es adoptar una actitud preventiva y esto

requiere **extender las políticas de seguridad de la organización a los dispositivos móviles**. Las políticas inalámbricas y de movilidad deben apoyar e integrarse dentro de los estándares de seguridad existentes.

Es importante desarrollar una política de seguridad para la movilidad en toda la empresa y concienciar a los empleados para que cumplan las directivas de seguridad.

Estas deben incluir:

- ▶ Bajo qué condiciones y circunstancias se permite el **acceso remoto** a los servicios corporativos. Es decir, determinar quién puede acceder a qué, cómo y cuándo.

Por ejemplo, no permitir el acceso a información no necesaria para el desarrollo del trabajo, limitar el acceso a datos de los clientes por parte del equipo comercial únicamente al horario laboral o establecer perfiles específicos de conexión.

- ▶ Limitar el **acceso** cuando no estamos conectándonos desde dispositivos de confianza, entre los que pueden estar aquellos dispositivos personales que han sido convenientemente protegidos.
  - ▶ La obligación de tener instalado un **antivirus** en el dispositivo y fijar una política de **actualizaciones** obligatorias para los dispositivos, así como una política de aplicaciones autorizadas a instalarse en los mismos.
  - ▶ Establecer los **sistemas de acceso al dispositivo** válidos: utilización de PIN o clave de acceso, además de medidas adicionales como el cifrado de la tarjeta.
  - ▶ Fijar las condiciones para que se puedan conectar dispositivos personales a los dispositivos corporativos (a través del USB o bluetooth por ejemplo).
- ▶ La regulación de los mecanismos de **control de acceso** que se utilizan para identificar y autenticar los dispositivos corporativos y aplicaciones permitidas. Por ejemplo utilizando la identificación y el *fingerprinting* de dispositivos (registrando una «huella digital» del dispositivo autorizado generada con datos de uso: navegador y *plugins* instaladas, operador de telefonía, ubicación, horarios, etc.).

La definición de dicha política debe venir acompañada de medidas adicionales que permitan comprobar de manera periódica si se está aplicando en los dispositivos corporativos de los empleados, garantizando que es conocida por el personal afectado.




# 3.

## MEDIDAS DE SEGURIDAD EN DISPOSITIVOS MÓVILES

La política de seguridad para dispositivos móviles **[3]** **[4]** tiene que incorporar distintas medidas para hacer de estos dispositivos una herramienta segura de trabajo. Uno de los mayores peligros de trabajar con estos dispositivos es la del extravío de los mismos, con el consiguiente peligro de pérdida de información sensible o confidencial, y del uso fraudulento que de ella puedan hacer si llega a manos de terceros. Para evitar que un usuario malintencionado pueda acceder fácilmente a los dispositivos de otro usuario, es importante bloquear siempre con contraseña el equipo en caso de ausencia.

A continuación se detallan algunas medidas que deben tenerse en cuenta para hacer seguro el trabajo con dispositivos móviles.



## 3.1. CONFIGURACIÓN DE LA LOCALIZACIÓN DE TERMINALES



Para ofrecer una mejor experiencia en la movilidad, los terminales son cada vez más ligeros y pequeños, lo que los hace más propensos a ser extraviados. Además, también son más potentes, con más prestaciones, más elegantes y también más caros: esto los hace objetivo de robos por parte de delincuentes.

En un entorno empresarial, el extravío del dispositivo móvil puede acarrear no solamente la pérdida económica correspondiente al valor de éste, sino también la pérdida de los datos que pueda contener.

Hemos de tener en cuenta que:

- ▶ Al hablar de entorno empresarial tenemos que considerar cualquier dispositivo móvil con acceso a la red y a los recursos corporativos, con independencia de quien es el propietario.

- ▶ Aunque no consideremos la información del dispositivo sensible desde el punto de vista corporativo, la reputación corporativa o aspectos como la protección de datos personales deben ser tenidos en cuenta de cara a una posible sanción.

Podemos mitigar estos peligros gracias a las **aplicaciones de control remoto** que no sólo ayudan a la localización del dispositivo sino que también ofrecen la opción de borrado remoto de los datos. De esa manera se intenta recuperar el terminal extraviado y en el caso de que la búsqueda sea infructuosa se procede a la eliminación de la información contenida. En general, este tipo de aplicaciones debe ser instalado antes de otorgar acceso a los recursos corporativos.

Algunas de las opciones y herramientas que proporcionan son:

- ▶ **Localización.** Mediante GPS, WiFi o la información de la antena de telefonía con la que esté conectado el dispositivo. Una vez marcado como «perdido», el *smartphone* empieza a enviar los datos de su ubicación de manera constante a una cuenta previamente configurada (correo, SMS, central de control...).

- ▶ **Bloquear el terminal de manera remota.** Esta opción es útil en caso de no haber activado la opción de bloqueo de pantalla.
- ▶ **Borrado remoto de datos.** Esta opción permite que los datos contenidos en el dispositivo se borren de manera remota, impidiendo su utilización por un usuario no legítimo.
- ▶ **Vigilar las aplicaciones que se ejecutan.** El seguimiento de las llamadas efectuadas y las redes sociales accedidas entre otros, suelen ser datos suficientes para obtener nombres, apellidos y hasta direcciones de un posible delincuente.

Tanto iOS, como Android, como Windows Phone, tienen soluciones propias, con *Find my iPhone*, *Device Manager* y *Encuentra mi teléfono* respectivamente. También se pueden encontrar soluciones de pago como las soluciones MDM (Gestión de Dispositivos Móviles) que nos permiten gestionar (bloquear, controlar, cifrar y forzar políticas) de manera centralizada un gran número de dispositivos.

Debemos recordar que:

- ▶ Estas aplicaciones permiten realizar seguimientos en profundidad del dispositivo, por lo que su utilización debe quedar restringida a causas justificadas ya que puede implicar la violación de la privacidad del empleado.
- ▶ En caso de robo, los datos obtenidos mediante estas aplicaciones deben ser puestos a disposición de las autoridades competentes. En ningún caso debemos intentar recuperar nosotros mismos los terminales.



## 3.2. GEOPOSICIONAMIENTO



La información de geoposicionamiento también es utilizada por otros servicios y aplicaciones. En diversas redes sociales existe la posibilidad de autorizarla a posicionarnos. También algunas aplicaciones para capturar y editar imágenes o video guardan información sobre la ubicación en la que se ha realizado la foto o el video.

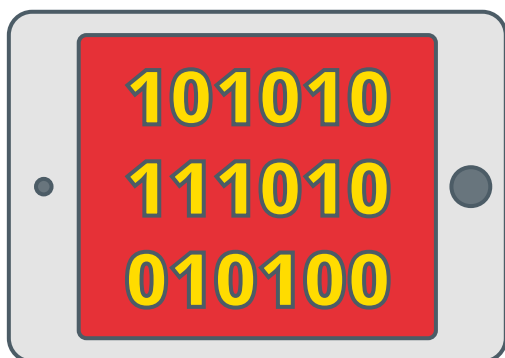
El principal riesgo asociado a estos datos de localización es que difundimos más información de la necesaria, generalmente de forma involuntaria.

Dado que la mayor parte de los dispositivos móviles permiten habilitar de forma selectiva el geoposicionamiento, según las preferencias y necesidades del usuario, es recomendable deshabilitar esta funcionalidad siempre que no sea estrictamente necesario.

Sin embargo puede ser interesante para la empresa el mantener el geoposicionamiento activado para ayudar a recuperar un dispositivo robado o extraviado.

En cualquier caso, hay que tener en cuenta que la utilización del servicio de geolocalización puede implicar la violación de la privacidad del empleado, por lo que antes de activar este servicio, se debe informar al empleado y se debe firmar un acuerdo de conformidad.

## 3.3. CIFRADO DE LOS SOPORTES



Muchas de las soluciones inalámbricas actuales ofrecen la posibilidad de borrar de forma remota los datos de un dispositivo. Sin embargo, siempre existe un retraso temporal entre el momento en que el usuario pierde el dispositivo y cuando se pone en contacto con la empresa para ejecutar las medidas oportunas.

Durante este lapso de tiempo, un usuario no autorizado podría acceder al dispositivo y extraer datos valiosos, con intención de aprovecharlos o simplemente descargarlos y publicarlos en Internet.

Para evitar esto, debemos **habilitar el cifrado de datos en los dispositivos móviles**, especialmente en aquellos que manejen información sensible: portátiles, *smartphones* y tabletas. Todos los sistemas actuales permiten habilitar opciones de cifrado mediante contraseñas de acceso o a nivel de arranque.



## 3.4. COPIAS DE SEGURIDAD




Aunque la realización de copias de seguridad está extendida en la mayor parte de las empresas, es habitual que dicha práctica no se aplique a los dispositivos móviles, que pueden almacenar información corporativa sin que se realicen respaldos de dicha información.

A pesar de que la realización de copias de seguridad no nos protege de los ataques a los que podemos estar expuestos, nos garantiza que podremos recuperar la información importante si el dispositivo se vuelve inaccesible: pérdida o robo del terminal, fallo de material, borrado inadvertido, etc. Es importante recordar que el coste actual de almacenamiento es bajo y las consecuencias de una pérdida de información, pueden ser elevadas.


Debemos tener en cuenta varias recomendaciones para la realización de las copias de seguridad de dispositivos móviles, cuya aplicación dependerá del volumen y criticidad de la información a respaldar:

- ▶ Es muy recomendable que la copia se almacene fuera del dispositivo móvil. Dos alternativas factibles son los servidores de nuestra empresa o la nube, siempre teniendo en cuenta las precauciones previas.
- ▶ Las copias generadas pueden ser almacenadas en repositorios gestionados por la organización, mejor que en equipos personales de los usuarios o en sistemas que no estén fuera del control del personal técnico. En caso de que se realice un uso común de los dispositivos, deben aplicarse las medidas necesarias para proteger la privacidad del empleado.
- ▶ Se recomienda que las copias se hagan de manera automática, por ejemplo cada noche. Algunos servicios de almacenamiento en la nube disponen de la opción de realizar una copia de seguridad cada vez que se detecta un cambio en los archivos.

- ▶ Al igual que sucede con los ficheros, debemos tener varias copias diarias y no ir reescribiendo sobre una única copia de seguridad.
- ▶ El número y la periodicidad de las copias depende de las necesidades propias de cada empresa. Se recomienda adecuarlas a las nuestras propias, siempre en función del tipo de dispositivos, el volumen y tipo de información que se gestiona en éstos, y su frecuencia de modificación.
- ▶ Que sea posible hacerlas de manera manual. Debe ser posible lanzar procesos manuales de copia de seguridad para garantizar que podamos realizarlas en el caso de que el sistema automático falle.



## 3.5. USO DEL BYOD



Las políticas de **BYOD [5]** tienen importantes implicaciones desde el punto de vista de la seguridad de la información, dado que aunque el dispositivo que utilizemos esté personalizado según nuestras preferencias, esto no necesariamente significa que tenga las necesarias medidas de seguridad.

Por tanto:

- ▶ Debemos establecer una **política de uso del BYOD corporativa** en la que se establezcan los usos permitidos y las restricciones con respecto al uso de los dispositivos personales. Debemos incluir, también, los dispositivos vestibles o *wereables*, como son los relojes (*smartwatches*), pulseras o gafas inteligentes que se conectan al móvil.
- ▶ Debemos prohibir por política el **uso de equipos ajenos** para conectarse a los activos de nuestra empresa, especialmente si se trata de equipos públicos compartidos, como pueden ser los de un locutorio, puestos de internet compartidos de hoteles, centros comerciales, cibercafés, etc. La seguridad de estos equipos no suele estar controlada, por lo que es altamente probable que estén infectados por algún tipo de virus.
- ▶ Debemos **incentivar medidas de seguridad en los dispositivos personales** que permitan sacar el máximo partido al BYOD de una forma siempre segura.
- ▶ Debemos incluir en la política de seguridad del BYOD todos los **requisitos de seguridad** siempre que se haga uso de un dispositivo personal para almacenar o acceder a información corporativa:
  - » configurar correctamente el dispositivo móvil,
  - » mantener el sistema operativo y todas tus aplicaciones siempre actualizadas,

- » deshabilitar la sincronización de los dispositivos con «la nube» cuando se trate información sensible, etc.

La implementación de estas medidas será responsabilidad de los empleados, pues son los dueños de los dispositivos.

Asimismo se considera necesaria la firma de un documento de conformidad y aceptación de estas normativas por parte del empleado antes de la utilización de sus propios dispositivos en un entorno corporativo.

Habrán situaciones en las que debamos hacer uso de los BYOD en lugares públicos como cafeterías o medios de transporte, donde puede haber personas a nuestro alrededor que pueden observar como introducimos las credenciales de acceso al correo o la VPN. En estos casos deberemos ser mínimamente precavidos al introducir las credenciales para evitar que sean comprometidas y valorar qué tipo de información deseamos mostrar, utilizar tamaños de letra razonables y oscurecer la pantalla, o utilizar filtros de privacidad especiales para pantallas de portátiles.

Unos segundos delante de nuestro dispositivo móvil son más que suficiente para que un usuario malintencionado pueda conectar una memoria USB y ejecutar programas maliciosos.

# 4.

## SEGURIDAD EN LAS COMUNICACIONES

En la mayoría de las redes inalámbricas que utilizan los trabajadores fuera del entorno empresarial debemos asumir que no existe protección de datos alguna. A menudo, información confidencial de nuestra empresa puede transmitirse a través de redes inalámbricas que no están bajo nuestro control, por lo que debemos asegurarnos de que los datos viajan convenientemente protegidos.

La manera de evaluar la seguridad de una solución inalámbrica es a través de su capacidad para mantener la confidencialidad, la integridad y la autenticidad de los datos a través de la red inalámbrica, desde el dispositivo móvil hasta la red corporativa.


Podemos distinguir entre varios tipos de redes: redes wifi de propias, redes wifi de terceros y redes de los operadores de telefonía.



## 4.1. REDES WIFI PROPIAS

En el caso de que queramos ofrecer movilidad poniendo en funcionamiento una red inalámbrica en nuestras propias dependencias, debemos tener en cuenta las siguientes medidas de seguridad:

- ▶ **Cifrado WPA2.** Debemos utilizar el cifrado WPA2, que actualmente se considera el más seguro para las redes wifi. Dentro de éste, debemos usar la modalidad «*enterprise*» de WPA2, ya que permite que cada empleado tenga su propio usuario y contraseña para conectarse a la red. En el caso de que alguna credencial se vea comprometida, es posible cambiar únicamente dicha credencial comprometida sin afectar al resto de usuarios de la red.
- ▶ Tener una buena **política de contraseñas** que garantice que la clave se cambia con periodicidad, su longitud es al menos de ocho caracteres y contiene mayúsculas, minúsculas y números.
- ▶ **Modificar el nombre de la wifi** o SSID (*Service Set Identifier*) por defecto, para no dar pistas sobre el tipo de router que tenemos o nuestro proveedor.





## 4.2. REDES WIFI DE TERCEROS

Es habitual que un empleado utilice con frecuencia redes públicas abiertas o poco seguras para el intercambio de correo electrónico corporativo o acceder a aplicaciones de la empresa. Este tipo de redes podemos encontrarlas como servicio de cortesía en restaurantes, hoteles, aeropuertos, etc.

Los motivos habituales para el uso de estas redes inseguras suelen ser la velocidad de la red, no disponer de conexión de datos (3G, 4G,...) en el portátil, ahorrar tarifa de datos o por el tipo y calidad de la cobertura. Sin embargo, a menudo su uso se realiza sin pensar en las posibles consecuencias.

Es primordial utilizar este tipo de redes con algún tipo de seguridad adicional. Utilizar este tipo de redes con algún tipo de **cifrado punto a punto como los sitios web con SSL** (que son los que empiezan con HTTPS y tienen un candado junto a la dirección) o como la posibilidad que ofrece **VPN** (como veremos más tarde).

A veces el usuario piensa que conectarse a este tipo de redes para tareas que no necesitan una seguridad considerable (como leer el periódico) no conlleva riesgos. Sin embargo, en los dispositivos móviles las aplicaciones como el correo siguen funcionando aunque la aplicación no esté

en pantalla. Por tanto, no es posible asegurar que los datos que atraviesan la red segura son de poca importancia.




## 4.3. REDES INALÁMBRICAS DE CORTA DISTANCIA

Hoy en día disponemos de otro tipo de redes inalámbricas de corta distancia como *Bluetooth* y *Zigbee*, que nos permiten conectar varios dispositivos cercanos entre sí. Las redes *Bluetooth* se utilizan para conectar ratones y teclados con el ordenador, o los relojes (*smartwatches*), pulseras de actividad con el ordenador de a bordo del coche con el *Smartphone*. Las redes *Zigbee* se utilizan en dispositivos domóticos y en automatización de edificios.

En general, si se usa en dispositivos corporativos o personales, se han de tomar las siguientes medidas de seguridad:

- ▶ activarlos sólo cuando se vayan a utilizar;
- ▶ no aceptar ninguna conexión desconocida y requerir siempre autenticación;
- ▶ configurar los dispositivos para que no resulten visibles a terceros y revisar periódicamente la lista de dispositivos de confianza registrados;
- ▶ asignar nombres a los dispositivos que no reflejen marcas ni modelos;
- ▶ mantener actualizado el software del *smartphone*.



## 4.4. REDES MOVILES

La digitalización de la red telefónica móvil abrió la posibilidad de transmitir datos y supuso un salto cuantitativo y cualitativo importante para la movilidad. Hoy en día, las redes de telefonía móvil (3G, 4G,...) ofrecen una velocidad de transmisión que permite trabajar cómodamente desde cualquier lugar con cobertura telefónica móvil.

Los dispositivos como los *smartphones* y la mayoría de las tabletas traen por defecto conexión por red telefónica móvil. Sin embargo, los portátiles no suelen soportar por defecto este tipo de conexiones, aunque actualmente ya se empiezan a incluir esta conexión en alguno de ellos. Para ello, es habitual utilizar módems USB con conexión 3G, o utilizar otro terminal que sí tenga red de datos (incluidos *smartphones* y tabletas) y compartir la conexión establecida con el primero.

En este caso los consejos de seguridad que se aplican son aquellas aplicables tanto a las redes inalámbricas wifi como a las redes de datos móviles. Cabe destacar que actualmente casi la totalidad de los *smartphones* implementan la posibilidad de compartir la red de datos como si fueran un modem wifi.



# 5.

## ACCESO REMOTO Y TELETRABAJO

Cada vez es más habitual que los empleados de una empresa hagan uso del teletrabajo y se conecten remotamente, haciendo uso de la información y los recursos corporativos. En estos casos, conviene contemplar en la política de seguridad la regulación del establecimiento de conexiones remotas seguras y de la utilización de sistemas de almacenamiento de datos en la nube.



## 5.1. CONEXIONES REMOTAS SEGURAS



El mejor sistema para la conexión remota a los equipos de nuestra organización es mediante la utilización de una red privada virtual, también llamada VPN.

Esta tecnología de red proporciona un acceso seguro a las aplicaciones y sistemas corporativos a empleados dispersos geográficamente, de una manera equivalente al tipo de acceso que tendrían en los locales de nuestra empresa.

Una red privada virtual se basa en la técnica de **tunneling**, en la que haciendo uso de ciertos protocolos (IPSEC, SSTP, etc.) permite a los datos transferidos de un extremo a otro de la VPN, (por ejemplo, nuestro dispositivo y la red de la organización) ser asegurados por algoritmos de criptografía. El término «túnel» se utiliza para simbolizar el hecho de que los datos de entrada y salida se transmiten por un canal cifrado, por tanto, incomprensibles para

cualquier persona pueda interceptar el tráfico de la VPN.

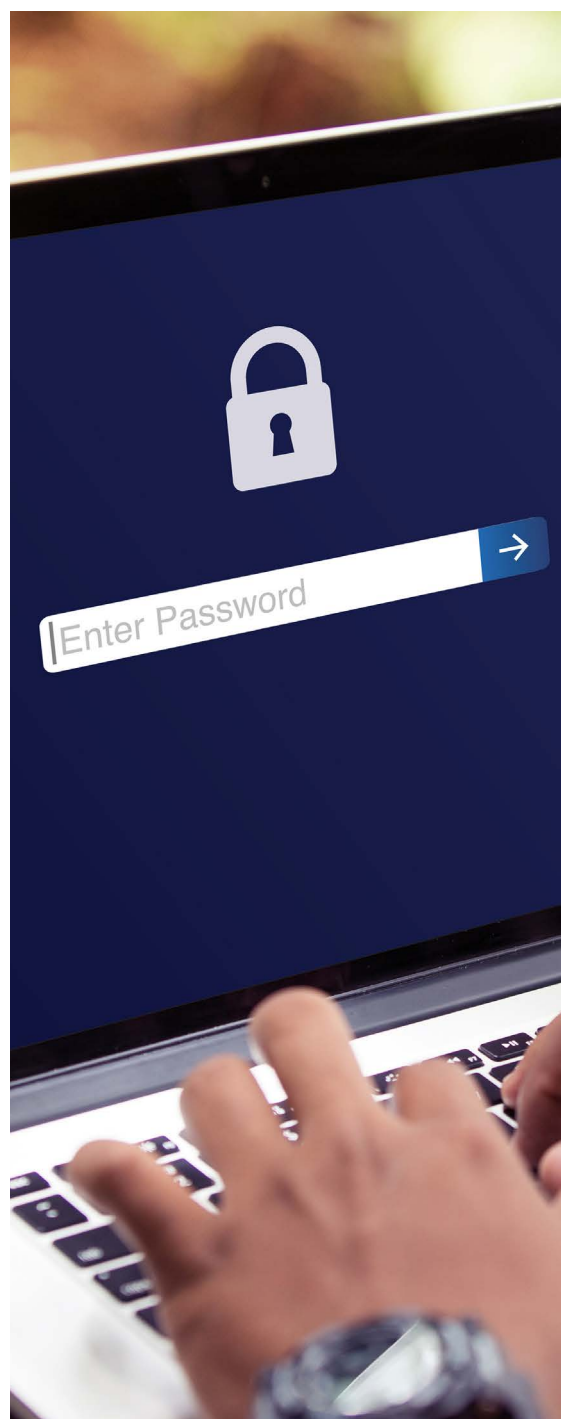
Una conexión remota utilizando esta tecnología presenta las siguientes ventajas:

- ▶ Permite al usuario conectarse a la organización de una manera totalmente segura, incluso desde redes abiertas o poco seguras.
- ▶ Funciona sobre conexiones 3G, 4G y wifi, de modo que es una capa de seguridad extra sobre la red que estamos utilizando.
- ▶ Limita el medio de acceso remoto a nuestra organización a un único punto con autenticación, lo que permite un mayor control de los accesos.
- ▶ Reduce los servicios expuestos a Internet, disminuyendo la posibilidad de ser atacados.

Sin embargo, si la contraseña de acceso a la VPN resulta comprometida por un atacante, éste dispone de un acceso a la red interna de nuestra empresa, por lo que puede resultar muy peligroso.

Existen opciones de seguridad ofrecidas en los sistemas VPN que pueden minimizar o anular estos riesgos:

- ▶ Por un lado, la posibilidad de usar certificados para la autenticación mutua confiere protección frente al riesgo de que alguien se pueda hacer pasar por el usuario de uso legítimo.
- ▶ Por otra parte una doble autenticación utilizando certificado y contraseña hace muy difícil robar las credenciales de acceso, ya que se necesitan los dos elementos para autenticarse.



## 5.2. SERVICIOS DE ALMACENAMIENTO EN LA NUBE



Una opción alternativa al almacenamiento de información en el equipo es utilizar los sistemas de almacenamiento en la nube, siempre que la organización haya autorizado su uso. De este modo, el robo o pérdida del dispositivo no implica la pérdida de la información almacenada.

Sin embargo, antes de empezar a utilizar estos servicios, debemos tener en cuenta algunos aspectos:

- ▶ Deben estudiarse aspectos como la **disponibilidad** del servicio o posibles restricciones de **privacidad** o **confidencialidad**. Aunque no es frecuente, podemos necesitar la información cuando el servicio esté en mantenimiento o fuera de servicio.
- ▶ El uso de almacenamiento en la nube puede requerir que haya que utilizarlo también en los equipos de escritorio de la empresa, para mantener la **sincronización** con la información utilizada en la empresa. Esto implicará un estudio en profundidad de aquellos repositorios que consideremos susceptibles de ser subidos a la nube.
- ▶ Si utilizamos uno de estos servicios, pueden existir restricciones al almacenamiento de diversa información, como **datos de carácter personal**.
- ▶ Aunque es poco frecuente que se produzcan **incidentes** de seguridad en los principales proveedores de estos servicios, debe valorarse esa posibilidad.
- ▶ Los dispositivos no pueden tener habilitado el acceso por defecto, sino que debe ser necesario que se soliciten una **clave** cada vez para acceder al servicio. De otro modo, el uso de esta alternativa no proporcionaría una seguridad adicional.

# 6.

## REFERENCIAS

**[Ref - 1]. ENISA (2012) «Consumerización of IT: Risk mitigation strategies and good practices»** - <https://www.enisa.europa.eu/media/news-items/security-is-key-for-byod>

**[Ref - 2]. ENISA (2010) «Smartphones: Information security risks, opportunities and recommendations for users»** - <https://www.enisa.europa.eu/activities/identity-and-trust/risks-and-data-breaches/smartphones-information-security-risks-opportunities-and-recommendations-for-users>

**[Ref - 3]. INCIBE (2015) «Decálogo al empleado en relación con los aspectos de movilidad»** - <https://www.incibe.es/sites/default/files/contenidos/dosieres/proteccion-movilidad-conexiones-inalambricas/movilidad-decalogo-empleado.pdf>

**[Ref - 4]. INCIBE (2015) «Recomendaciones de seguridad para el empleado en movilidad»** - <https://www.incibe.es/sites/default/files/contenidos/dosieres/proteccion-movilidad-conexiones-inalambricas/medidas-recomendadas-movilidad.pdf>

**[Ref - 5]. INCIBE (2014) «Trabajando con nuestros dispositivos personales (BYOD)»** - <https://www.incibe.es/protege-tu-empresa/blog/trabajando-dispositivos-personales-byod-ciberseguridad-empresas>





GOBIERNO  
DE ESPAÑA

MINISTERIO  
DE ASUNTOS ECONÓMICOS  
Y TRANSFORMACIÓN DIGITAL



INSTITUTO NACIONAL DE CIBERSEGURIDAD

